現況一般図　S=1：100
（撤去図）

平 面 図

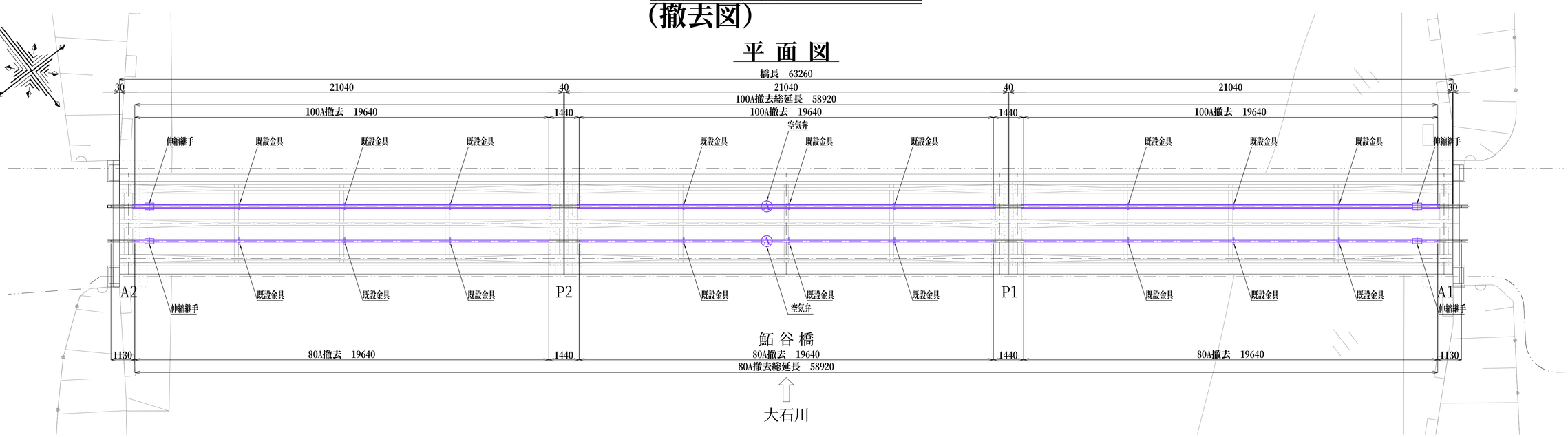

側 面 図

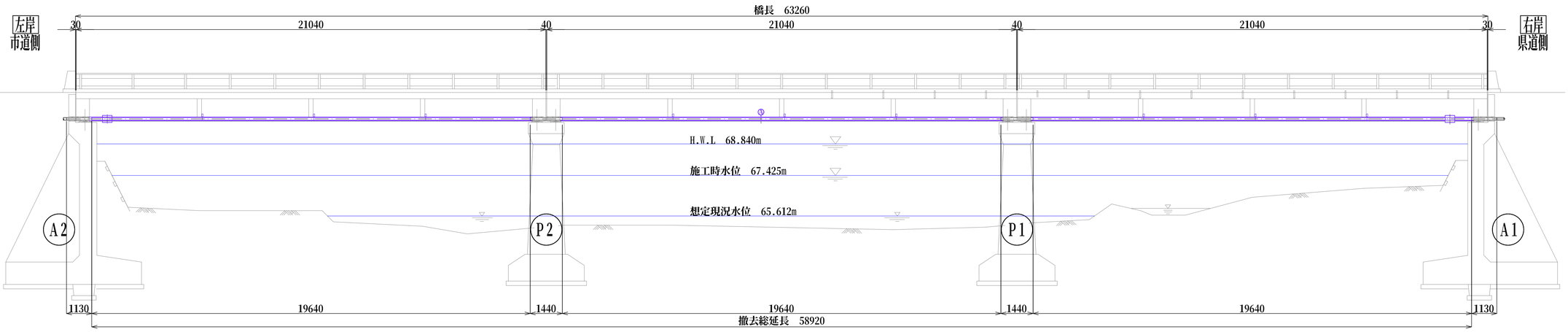

断面図　S=1：50

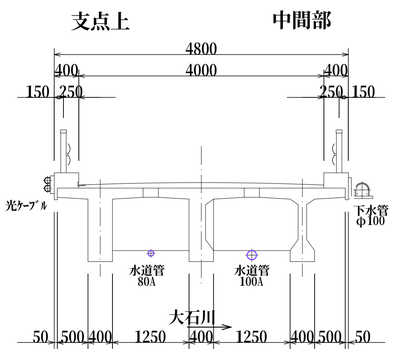

管断面図　S=Free

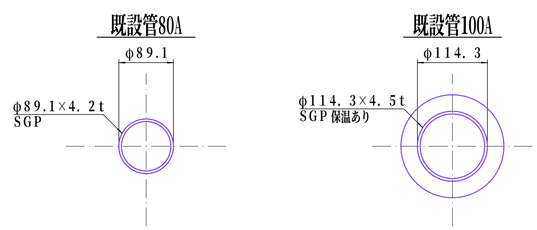

【添架管100A撤去】
添架管　VLGP　100A　L=58.9m
添架管切断工　鋼管100A　N=30口　※2m以下に切断を想定
空気弁撤去　N=1箇所
伸縮継手撤去　100A　N=2箇所
既設支持金具撤去　100A用　N=9箇所

【添架管80A撤去】
添架管　VLGP　80A　L=58.9m
埋設管　VLGP　80A　L=8.8(左)+13.2(右)=22.0m
添架管切断工　鋼管　80A　N=30口
埋設管切断工　鋼管　80A　N=12口、鋼管 150A　N=12口
空気弁撤去　N=1箇所
伸縮継手撤去　80A　N=2箇所
既設支持金具撤去　80A用　N=9箇所
モルタル充填　80A　L=5.1m

工事名	上第７号 鮎谷橋添架配水管更新工事		
図面名	現況一般図		
縮尺	1：100	図番	3/11
測量	設計	製図	
令和　年　月　日			
関　川　村			